


MUNICÍPIO DE BLUMENAU – SC

AUDIÊNCIA PÚBLICA
AVALIAÇÃO DAS METAS FISCAIS

1º QUADRIMESTRE DE 2019



PREFEITURA
BLUMENAU

JUNHO 2019



SUMÁRIO DA APRESENTAÇÃO

I – EXECUÇÃO ORÇAMENTÁRIA;

II – RECEITA CORRENTE LÍQUIDA;

III – LIMITES:

- a) COM PESSOAL
- b) COM A DÍVIDA

IV – AVALIAÇÃO DAS METAS FISCAIS:

- a) RESULTADO PRIMÁRIO
- b) RESULTADO NOMINAL

V – OUTRAS INFORMAÇÕES:

- a) APLICAÇÃO NA SAÚDE
- b) APLICAÇÃO NA EDUCAÇÃO
- c) APLICAÇÃO NA ÁREA SOCIAL



PREFEITURA
BLUMENAU



MUNICÍPIO DE BLUMENAU – SC

I – EXECUÇÃO ORÇAMENTÁRIA

1º QUADRIMESTRE DE 2019



PREFEITURA
BLUMENAU

JUNHO 2019



EXECUÇÃO DA RECEITA:



CATEGORIA ECONÔMICA

Em R\$

DESCRIÇÃO	EXERCÍCIO 2017			EXERCÍCIO 2018			EXERCÍCIO 2019		
	PREVISÃO INICIAL	REALIZADA	%	PREVISÃO INICIAL	REALIZADA	%	PREVISÃO INICIAL	REALIZADA	%
RECEITAS	2.143.829.000	460.054.894	21,46	3.098.555.000	530.121.787	17,11	2.888.606.000	554.199.390	19,19
CORRENTES	1.352.652.000	421.743.254	31,18	1.459.622.000	460.751.467	31,57	1.605.922.100	508.655.483	31,67
DE CAPITAL	702.872.000	7.821.642	1,11	1.528.097.000	29.436.014	1,93	1.187.772.000	21.788.541	1,83
INTRA ORÇAMENTÁRIAS	88.305.000	30.489.998	34,53	110.836.000	39.934.306	36,03	94.911.900	23.755.366	25,03
RECEITAS (exceto intra-orçamentária)	2.055.524.000	429.564.897	20,90	2.987.719.000	490.187.481	16,41	2.793.694.100	530.444.024	18,99



EXECUÇÃO DA RECEITA:



FONTES CORRENTES

Em R\$

DESCRIÇÃO	EXERCÍCIO 2017			EXERCÍCIO 2018			EXERCÍCIO 2019		
	PREVISÃO INICIAL	REALIZADA	%	PREVISÃO INICIAL	REALIZADA	%	PREVISÃO INICIAL	REALIZADA	%
RECEITAS CORRENTES	1.352.652.000	421.743.254	31,18	1.459.622.000	460.751.467	31,57	1.605.922.100	508.655.483	31,67
TRIBUTÁRIAS	328.847.000	123.078.577	37,43	369.596.000	147.766.272	39,98	435.591.000	160.465.293	36,84
CONTRIBUIÇÕES	62.681.000	24.375.531	38,89	71.097.000	25.642.492	36,07	97.461.000	33.519.624	34,39
PATRIMONIAL	70.177.000	26.637.909	37,96	83.352.000	20.504.575	24,60	86.115.500	24.373.271	28,30
DE SERVIÇOS	86.373.000	28.920.446	33,48	93.568.000	31.069.958	33,21	127.902.500	33.302.703	26,04
TRANSF. CORRENTES	726.817.000	202.856.668	27,91	775.557.000	218.917.946	28,23	784.484.000	240.839.329	30,70
OUT. REC. CORRENTES	77.757.000	15.874.124	20,42	66.452.000	16.850.225	25,36	74.368.100	16.155.263	21,72



EXECUÇÃO DA RECEITA:



FONTES DE CAPITAL

Em R\$

DESCRIÇÃO	EXERCÍCIO 2017			EXERCÍCIO 2018			EXERCÍCIO 2019		
	PREVISÃO INICIAL	REALIZADA	%	PREVISÃO INICIAL	REALIZADA	%	PREVISÃO INICIAL	REALIZADA	%
RECEITAS DE CAPITAL	702.872.000	7.821.642	1,11	1.528.097.000	29.436.014	1,93	1.187.772.000	21.788.541	1,83
OPERAÇÕES DE CRÉDITO INTERNAS	261.967.000	4.068.531	1,55	271.807.000	5.751.740	2,12	346.203.000	4.897.068	1,41
OPERAÇÕES DE CRÉDITO EXTERNAS	112.514.000	3.029.325	2,69	760.378.000	16.597.600	2,18	388.478.000	15.836.858	4,08
ALIENAÇÃO DE BENS	86.000	-	-	81.000	380.980	470,35	183.000	-	-
TRANSFERÊNCIAS DE CAPITAL	328.305.000	723.786	0,22	495.831.000	1.361.263	0,27	452.908.000	1.054.615	0,23
Outras Receitas de Capital	-	-	-	-	5.344.432	-	-	-	-



EXECUÇÃO DA RECEITA:



RECEITAS PRÓPRIAS

Em R\$

DESCRIÇÃO	EXERCÍCIO 2017			EXERCÍCIO 2018			EXERCÍCIO 2019		
	PREVISÃO INICIAL	REALIZADA	%	PREVISÃO INICIAL	REALIZADA	%	PREVISÃO INICIAL	REALIZADA	%
TRIBUTÁRIA	328.847.000	123.078.577	37,43	369.596.000	147.766.272	39,98	435.591.000	160.465.293	36,84
IPTU	66.000.000	45.038.426	68,24	80.000.000	52.523.426	65,65	85.600.000	55.885.158	65,29
IRRF-FONTE	42.500.000	16.494.641	38,81	50.500.000	20.429.682	40,45	62.250.000	18.494.907	29,71
ITBI	30.500.000	6.898.674	22,62	31.900.000	8.783.900	27,54	30.700.000	9.351.832	30,46
ISS	132.200.000	38.785.141	29,34	135.900.000	45.154.344	33,23	167.400.000	52.695.212	31,48
TAXAS	56.517.000	15.831.539	28,01	58.526.000	17.571.602	30,02	74.530.000	18.749.900	25,16
CONTRIBUIÇÃO DE MELHORIA	1.130.000	30.157	2,67	1.215.000	32.990	2,72	1.040.000	11.836	1,14
MJM-Impostos/DA-Impostos/MJM-DA	-	-	-	11.555.000	3.270.328	-	14.071.000	5.276.447	37,50



EXECUÇÃO DA RECEITA:



RECEITAS DE TRANSFERÊNCIAS

Em R\$

DESCRIÇÃO	EXERCÍCIO 2017			EXERCÍCIO 2018			EXERCÍCIO 2019		
	PREVISÃO INICIAL	REALIZADA	%	PREVISÃO INICIAL	REALIZADA	%	PREVISÃO INICIAL	REALIZADA	%
TRANSFERÊNCIAS CORRENTES	726.817.000	202.856.668	27,91	775.557.000	218.917.946	28,23	784.484.000	240.839.329	30,70
COTA-PARTE FPM	47.100.000	15.797.078	33,54	49.500.000	16.949.741	34,24	59.200.000	18.500.449	31,25
COTA-PARTE ICMS	200.800.000	63.499.946	31,62	200.800.000	68.342.221	34,03	212.800.000	76.791.050	36,09
COTA-PARTE IPVA	35.200.000	10.194.233	28,96	36.800.000	11.639.895	31,63	40.800.000	14.406.297	35,31
COTA-PARTE IPI	3.360.000	844.345	25,13	1.320.000	1.055.201	79,94	2.480.000	943.829	38,06
COTA-PARTE ITR	80.000	1.228	1,53	80.000	226	0,28	80.000	4.323	5,40
DESONERAÇÃO ICMS - LC 87/96	800.000	228.303	28,54	560.000	220.306	39,34	680.000	-	-
TRANSF DO FUNDEB	148.900.000	45.690.668	30,69	159.900.000	50.125.659	31,35	159.900.000	55.984.894	35,01
TRANSF DO SALÁRIO EDUCAÇÃO	15.000.000	5.176.376	34,51	16.900.000	5.808.404	34,37	18.900.000	6.106.421	32,31
OUTRAS TRANSF DO FNDE	22.665.000	502.527	2,22	18.665.000	801.197	4,29	6.520.000	1.224.814	18,79
TRANSF DO SUS	217.388.000	58.437.327	26,88	233.007.000	61.574.406	26,43	239.587.000	64.386.681	26,87
TRANSF DO FNAS	3.913.000	528.052	13,49	4.823.000	567.518	11,77	4.823.000	115.714	2,40
TRANSF DE CONVÊNIOS	27.706.000	1.356.207	4,89	49.649.000	1.073.882	2,16	34.328.000	1.381.076	4,02
OUTRAS TRANSFERÊNCIAS	3.905.000	600.377	15,37	3.553.000	759.288	21,37	4.386.000	993.782	22,66



EXECUÇÃO DA DESPESA:



CATEGORIA ECONÔMICA

Em R\$

DESCRIÇÃO	EXERCÍCIO 2017			EXERCÍCIO 2018			EXERCÍCIO 2019		
	DOTAÇÃO ATUALIZADA	EMPENHADA	%	DOTAÇÃO ATUALIZADA	EMPENHADA	%	DOTAÇÃO ATUALIZADA	EMPENHADA	%
DESPESAS	2.168.772.157	563.007.562	25,96	3.135.914.899	646.578.066	20,62	2.914.168.472	654.668.159	22,47
CORRENTES	1.253.847.228	501.561.899	40,00	1.344.209.663	485.799.262	36,14	1.432.238.394	530.167.655	37,02
DE CAPITAL	817.027.570	32.900.183	4,03	1.669.535.646	123.812.857	7,42	1.346.146.478	95.905.591	7,12
RESERVA DE CONTIGÊNCIA	204.500	-	-	205.000	-	-	150.000	-	-
RESERVA DE CONTIGÊNCIA - RPPS	19.311.000	-	-	35.765.000	-	-	38.706.000	-	-
INTRA ORÇAMENTÁRIAS	78.381.859	28.545.480	36,42	86.199.590	36.965.947	42,88	96.927.600	28.594.913	29,50
DESPESAS (exceto intra-orçamentária)	2.090.390.298	534.462.082	25,57	3.049.715.309	609.612.119	19,99	2.817.240.872	626.073.246	22,22



EXECUÇÃO DA DESPESA:



DESPESA POR NATUREZA - CORRENTES

Em R\$

DESCRIÇÃO	EXERCÍCIO 2017			EXERCÍCIO 2018			EXERCÍCIO 2019		
	DOTAÇÃO ATUALIZADA	EMPENHADA	%	DOTAÇÃO ATUALIZADA	EMPENHADA	%	DOTAÇÃO ATUALIZADA	EMPENHADA	%
DESPESAS CORRENTES	1.253.847.228	501.561.899	40,00	1.344.209.663	485.799.262	36,14	1.432.238.394	530.167.655	37,02
PESSOAL E ENCARGOS SOCIAIS	626.255.873	193.255.752	30,86	661.936.507	203.323.028	30,72	708.187.874	214.821.210	30,33
JUROS E ENCARGOS DA DÍVIDA	8.128.000	3.056.377	37,60	11.202.000	4.053.641	36,19	15.857.000	5.941.064	37,47
OUTRAS DESPEAS CORRENTES	619.463.355	305.249.770	49,28	671.071.155	278.422.593	41,49	708.193.520	309.405.381	43,69



EXECUÇÃO DA DESPESA:



DESPESA POR NATUREZA - DE CAPITAL

Em R\$

DESCRIÇÃO	EXERCÍCIO 2017			EXERCÍCIO 2018			EXERCÍCIO 2019		
	DOTAÇÃO ATUALIZADA	EMPENHADA	%	DOTAÇÃO ATUALIZADA	EMPENHADA	%	DOTAÇÃO ATUALIZADA	EMPENHADA	%
DESPESAS DE CAPITAL	817.027.570	32.900.183	4,03	1.669.535.646	123.812.857	7,42	1.346.146.478	95.905.591	7,12
INVESTIMENTOS	798.557.570	26.518.354	3,32	1.643.539.646	113.034.834	6,88	1.295.745.478	70.805.195	5,46
INVERSÕES FINANCEIRAS	500.000	-	-	1.000.000	-	-	16.000.000	10.334.312	64,59
AMORTIZAÇÃO DA DÍVIDA	17.970.000	6.381.828	35,51	24.996.000	10.778.023	43,12	34.401.000	14.766.084	42,92



EXECUÇÃO DA DESPESA:



DETALHAMENTO DA DESPESA INTRAORÇAMENTÁRIA

Em R\$

DESCRIÇÃO	EXERCÍCIO 2017			EXERCÍCIO 2018			EXERCÍCIO 2019		
	DOTAÇÃO ATUALIZADA	EMPENHADA	%	DOTAÇÃO ATUALIZADA	EMPENHADA	%	DOTAÇÃO ATUALIZADA	EMPENHADA	%
DESPESAS INTRA-ORÇAMENTÁRIAS	78.381.859	28.545.480	36,42	86.199.590	36.965.947	42,88	96.927.600	28.594.913	29,50
PESSOAL E ENCARGOS SOCIAIS	60.318.959	20.726.079	34,36	62.680.769	22.310.979	35,59	72.438.500	18.333.732	25,31
JUROS E ENCARGOS DA DÍVIDA	1.831.000	441.435	24,11	4.034.113	727.995	18,05	4.001.000	909.292	22,73
OUTRAS DESPESAS CORRENTES	3.530.900	2.425.901	68,70	3.770.100	1.509.605	40,04	3.787.100	1.048.183	27,68
AMORTIZAÇÃO DA DÍVIDA	12.701.000	4.952.066	38,99	15.714.608	12.417.368	79,02	16.701.000	8.303.705	49,72



EXECUÇÃO DA DESPESA:



DESPESAS POR FUNÇÕES

Em R\$

DESCRIÇÃO	EXERCÍCIO 2017			EXERCÍCIO 2018			EXERCÍCIO 2019		
	DOTAÇÃO ATUALIZADA	EMPENHADA	%	DOTAÇÃO ATUALIZADA	EMPENHADA	%	DOTAÇÃO ATUALIZADA	EMPENHADA	%
LEGISLATIVA	32.861.000	12.118.933	36,88	33.041.000	10.723.541	32,46	34.215.000	10.362.389	30,29
ESSENCIAL À JUSTIÇA	10.906.605	2.908.259	26,67	10.880.813	3.324.600	30,55	11.329.000	2.594.807	22,90
ADMINISTRAÇÃO	174.776.307	55.338.945	31,66	159.828.226	51.343.405	32,12	196.293.598	62.717.418	31,95
SEGURANÇA PÚBLICA	44.899.275	14.257.472	31,75	106.608.798	15.692.402	14,72	112.188.269	17.445.960	15,55
ASSISTENCIA SOCIAL	41.333.974	8.788.384	21,26	45.577.878	8.972.875	19,69	48.302.357	9.418.444	19,50
PREVIDÊNCIA SOCIAL	159.366.000	43.123.316	27,06	183.623.964	51.449.362	28,02	197.649.147	57.319.001	29,00
SAÚDE	395.063.619	158.166.683	40,04	419.558.243	159.671.652	38,06	454.163.203	182.637.001	40,21
TRABALHO	11.373.500	885.465	7,79	11.915.000	934.889	7,85	12.534.000	1.134.834	9,05
EDUCAÇÃO	340.282.181	124.368.047	36,55	349.551.770	103.095.251	29,49	371.498.507	103.914.098	27,97
CULTURA	8.613.286	1.155.151	13,41	9.058.603	1.321.854	14,59	8.807.895	1.297.938	14,74
DIREITOS DA CIDADANIA	2.469.015	109.843	4,45	2.733.000	395.158	14,46	3.020.000	488.701	16,18
URBANISMO	648.659.532	59.797.943	9,22	1.419.856.853	139.629.083	9,83	1.006.684.121	91.846.389	9,12
HABITAÇÃO	18.305.000	479.234	2,62	16.750.000	432.316	2,58	18.497.000	412.444	2,23
SANEAMENTO	130.784.543	45.280.094	34,62	139.119.062	51.910.975	37,31	173.200.000	62.455.752	36,06
GESTÃO AMBIENTAL	5.503.563	1.745.585	31,72	6.438.698	1.926.493	29,92	6.629.000	2.067.230	31,18
AGRICULTURA	5.110.449	589.994	11,54	4.535.433	517.359	11,41	6.952.000	527.031	7,58
INDUSTRIA	1.010.000	-	-	1.010.000	-	-	1.010.000	-	-
COMERCIO E SERVIÇOS	39.224.690	6.740.036	17,18	61.223.878	7.226.563	11,80	73.611.000	8.207.340	11,15
TRANSPORTE	5.227.118	2.355.464	45,06	7.596.000	2.875.532	37,86	8.514.753	2.290.179	26,90
DESPORTO E LAZER	9.962.000	1.590.441	15,97	30.252.159	2.210.353	7,31	30.358.621	1.801.897	5,94
ENCARGOS ESPECIAIS	63.525.000	23.208.273	36,53	80.785.521	32.924.403	40,76	99.855.000	35.729.305	35,78
RESERVA DE CONTIGÊNCIA	204.500	-	-	205.000	-	-	150.000	-	-
RESERVA DE CONTIGÊNCIA - RPPS	19.311.000	-	-	35.765.000	-	-	38.706.000	-	-
TOTAL GERAL	2.168.772.157	563.007.562	25,96	3.135.914.899	646.578.066	20,62	2.914.168.472	654.668.159	22,47

EXECUÇÃO ORÇAMENTÁRIA:



RESULTADO CONSOLIDADO

DESPESAS EMPENHADAS ATÉ ABRIL 2019

Em R\$

	EXERCÍCIO 2017	EXERCÍCIO 2018	EXERCÍCIO 2019
RECEITAS REALIZADAS	460.054.894	530.121.787	554.199.390
DESPESAS EMPENHADAS	563.007.562	646.578.066	654.668.159
RESULTADO ORÇAMENTÁRIO	-102.952.668	-116.456.279	-100.468.769



EXECUÇÃO ORÇAMENTÁRIA:



RESULTADO PREVIDENCIÁRIO

DESPESAS EMPENHADAS ATÉ ABRIL 2019

Em R\$


	EXERCÍCIO 2017	EXERCÍCIO 2018	EXERCÍCIO 2019
RECEITAS PREVIDENCIÁRIAS	64.636.653	80.205.652	74.746.287
DESPESAS PREVIDENCIÁRIAS	43.123.316	51.305.635	53.055.097
RESULTADO PREVIDENCIÁRIO	21.513.336	28.900.017	21.691.190

	EXERCÍCIO 2017	EXERCÍCIO 2018	EXERCÍCIO 2019
RESULTADO ORÇAM. SEM RPPS	-124.466.004	-145.356.296	-122.159.959



MUNICÍPIO DE BLUMENAU – SC

II – RECEITA CORRENTE LÍQUIDA



PREFEITURA
BLUMENAU

JUNHO 2019



RECEITA CORRENTE LIQUIDA:



PERÍODO: MAIO 2018 A ABRIL 2019

	2017	2018	2019
RECEITAS CORENTES	1.303.194.321	1.368.010.304	1.494.819.545
RECEITA TRIBUTÁRIA	309.566.516	357.973.933	398.684.416
RECEITA DE CONTRIBUIÇÕES	64.115.084	69.578.428	78.630.875
RECEITA PATRIMONIAL	83.690.915	48.856.276	62.533.541
RECEITA DE SERVIÇOS	86.336.879	92.418.544	97.367.007
TRANSFERÊNCIAS CORRENTES	698.782.403	725.323.401	798.297.648
OUTRAS RECEITAS CORRENTES	60.702.524	73.859.723	59.306.058
DEDUÇÕES	115.027.722	130.752.827	144.831.703
CONTRIB. PREVID. DOS SERVIDORES	41.045.225	45.384.964	45.641.928
COMPENSAÇÕES FINANCEIRAS	6.294.759	14.117.242	21.670.862
DEDUÇÃO P/ FORMAÇÃO DO FUNDEB	67.687.738	71.250.621	77.518.913
RECEITA CORRENTE LÍQUIDA	1.188.166.599	1.237.257.477	1.349.987.842



MUNICÍPIO DE BLUMENAU – SC

III – LIMITES



PREFEITURA
BLUMENAU

JUNHO 2019



LIMITES:



a) LIMITES COM PESSOAL

PERÍODO: MAIO 2018 A ABRIL 2019

	2017	2018	2019
DESPESA BRUTA COM PESSOAL	682.865.497	721.358.687	776.883.918
PESSOAL ATIVO	515.038.703	560.755.974	599.792.892
PESSOAL INATIVO E PENSIONISTAS	167.773.641	160.602.713	177.091.026
OUTRAS DESP. CONTRATOS TERCEIRIZAÇÃO	53.153	-	-
(-) DESPESAS NÃO COMPUTADAS	166.686.064	148.672.598	200.057.641
TOTAL DA DESP. C/ PESSOAL P/ FINS DO LIMITE	516.179.432	572.686.090	576.826.277
RECEITA CORRENTE LÍQUIDA	1.188.166.599	1.237.257.477	1.349.987.842
LIMITE MÁXIMO (54,00%)	641.609.963	668.119.038	728.993.435
LIMITE PRUDENCIAL (51,30%)	609.529.465	634.713.086	692.543.763
LIMITE DE ALERTA (48,60%)	577.448.967	601.307.134	656.094.091
% DA DESPESA TOTAL DE PESSOAL	43,44	46,29	42,73



LIMITES:



DEMONSTRATIVO DA DÍVIDA CONSOLIDADA

DESCRIÇÃO	POSIÇÃO EM 30/04/2017	POSIÇÃO EM 30/04/2018	POSIÇÃO EM 30/04/2019
FUNDADA INTERNA			
Com Instituições Financeiras	132.537.474	139.728.499	139.438.452
Parcelamentos com a União	15.997.666	22.781.657	21.403.840
Parcelamento com a Previdência	102.824.417	108.910.966	110.190.657
Com Precatórios	1.613.127	50.162	47.293
TOTAL DA DÍVIDA INTERNA	252.972.683	271.471.283	271.080.241
FUNDADA EXTERNA			
Com o BID	73.783.368	109.276.868	178.732.805
TOTAL DA DÍVIDA EXTERNA	73.783.368	109.276.868	178.732.805
DÍVIDA CONSOLIDADA TOTAL	326.756.051	380.748.151	449.813.047



LIMITES:



DEMONSTRATIVO DA DÍVIDA CONSOLIDADA

DISCRIMINAÇÃO	SALDO EM 30/04/2019
Dívida Consolidada (1+2)	449.813.046,63
1 - Dívida Fundada (1.1+1.2)	449.765.753,82
1.1 - Dívida Interna	271.032.948,67
Parc. FGTS até 31/03/96	23.446,49
Parc. INSS após 01/12/92	27.448.217,42
Parcelamento - PIS/PASEP	21.380.393,38
CAIXA	93.616.556,12
BANCO DO BRASIL	24.477.659,93
BNDES	8.363.167,03
Bancos Estaduais - BADESC	7.102.458,31
Bancos Estaduais - BRDE	5.878.610,50
Parc. ISSBLU - Previdência Própria	82.742.439,49
1.2 - Dívida Externa	178.732.805,15
Com aval do TN após 30/09/91- BID	178.732.805,15
2 - Demais Dívidas	47.292,81
Precatórios Posteriores a 05/05/2000	47.292,81



LIMITES:



b) LIMITE COM A DÍVIDA

PERÍODO: MAIO 2018 A ABRIL 2019

Em R\$

POSIÇÃO EM	DÍVIDA CONSOLIDADA	DÍVIDA CONSOLIDADA LÍQUIDA
31/12/2016	273.528.808	200.737.682
31/12/2017	342.326.585	282.681.684
31/12/2018	397.412.346	342.660.606
30/04/2019	449.813.047	287.867.151
Receita Corrente Líquida - RCL		1.349.987.842
Limite Res. N° 40/01 SF - 120 % s/ a RCL		1.619.985.410
Limite de alerta LRF art. 59, § 1°, 108 % s/ RCL		1.457.986.869
% da Dívida Consolidada / RCL - <i>posição abril 2019</i>		33,32
% da Dívida Consolidada Líquida / RCL - <i>posição abril 2019</i>		21,32



MUNICÍPIO DE BLUMENAU – SC

IV – AVALIAÇÃO DAS METAS FISCAIS

1º QUADRIMESTRE 2019



PREFEITURA
BLUMENAU

JUNHO 2019



AVALIAÇÃO DAS METAS FISCAIS:



RESULTADO PRIMÁRIO

Em R\$

RECEITAS PRIMÁRIAS			
	REALIZADA		
DISCRIMINAÇÃO	2017	2018	2019
RECEITA TOTAL	460.054.894	490.187.481	530.444.024
(-) Aplicação Financeira	23.784.615	19.028.221	23.671.687
(-) Operação de Crédito	7.097.856	22.349.340	20.733.926
(-) Alienação de Bens	-	380.980	-
Receita Primária Líquida	429.172.423	448.428.940	486.038.410
DESPESAS PRIMÁRIAS			
	REALIZADA/LIQUIDADADA		
DISCRIMINAÇÃO	2017	2018	2019
Despesas Total	342.803.086	347.668.398	389.711.271
(-) Juros e Enc. da Dívida	3.056.377	4.053.641	5.941.064
(-) Amortização da Dívida	6.381.828	10.778.023	14.766.084
Despesa Primária Líquida	333.364.881	332.836.734	369.004.123
RESULTADO PRIMÁRIO			
	REALIZADO		
DISCRIMINAÇÃO	2017	2018	2019
Receita Primária Líquida	429.172.423	448.428.940	486.038.410
(-) Despesa Primária Líquida	333.364.881	332.836.734	369.004.123
Resultado Primário Líquido	95.807.542	115.592.206	117.034.288



AVALIAÇÃO DAS METAS FISCAIS:



RESULTADO NOMINAL

Em R\$


DESCRIÇÃO	SALDO ABRIL 2017	SALDO ABRIL 2018	SALDO ABRIL 2019
DIVIDA CONSOLIDADA	326.756.051	380.748.151	449.813.047
DEDUÇÕES	134.712.820	125.445.460	161.945.896
Disponibilidade de Caixa Bruta	126.474.688	116.904.037	164.235.581
Demais Haveres Financeiros	10.650.740	10.840.900	57.197
(-) Compromissos à Pagar Processados	2.412.608	2.299.477	2.346.882
DÍVIDA CONSOLIDADA LÍQUIDA	192.043.231	255.302.691	287.867.151
Resultado Nominal Realizado	-8.694.451	-27.378.993	-54.612.888



MUNICÍPIO DE BLUMENAU – SC

V – OUTRAS INFORMAÇÕES

1º QUADRIMESTRE 2019



PREFEITURA
BLUMENAU

JUNHO 2019



OUTRAS INFORMAÇÕES:



a) DEMONSTRATIVO DE APLICAÇÃO NA ÁREA DE SAÚDE

Em R\$

RECEITA REALIZADA (Receitas Próprias)		279.645.543
Exigência Constitucional	15%	Valor
		41.946.831
APLICADO		
Despesa Empenhada		66.648.136
Despesa Liquidada		47.160.890
% Sobre a Despesa Empenhada		23,83
% Sobre a Despesa Liquidada		16,86

EM 30/04/2019

VALOR INVESTIDO A MAIS QUE A EXIGÊNCIA CONSTITUCIONAL R\$ 5.214.059



OUTRAS INFORMAÇÕES:



b) DEMONSTRATIVO DE APLICAÇÃO NA ÁREA DE EDUCAÇÃO

Em R\$

RECEITA REALIZADA (Receitas Próprias)		279.645.543
Exigência Constitucional	25%	Valor
		69.911.386
APLICADO		
Despesa Empenhada		45.865.411
Despesa Liquidada		28.411.698
% Sobre a Despesa Empenhada		16,40
% Sobre a Despesa Liquidada		10,16

EM 30/04/2019



OUTRAS INFORMAÇÕES:



c) DEMONSTRATIVO DE APLICAÇÃO NA ÁREA SOCIAL

TODAS AS FONTES DE RECURSOS

Em R\$

FUNÇÃO	PREVISÃO ATUALIZADA	EMPENHADA	%
ASSISTÊNCIA SOCIAL	48.302.357	9.418.444	19,50
SAÚDE	454.163.203	182.637.001	40,21
EDUCAÇÃO	371.498.507	103.914.098	27,97
TOTAL	873.964.067	295.969.543	33,87

FONTE: Sistema ERP
Balancetes das Receitas e Despesas
Relatórios da LRF Bimestrais e Quadrimestrais

BNU-19/06/2019





PREFEITURA
BLUMENAU

