



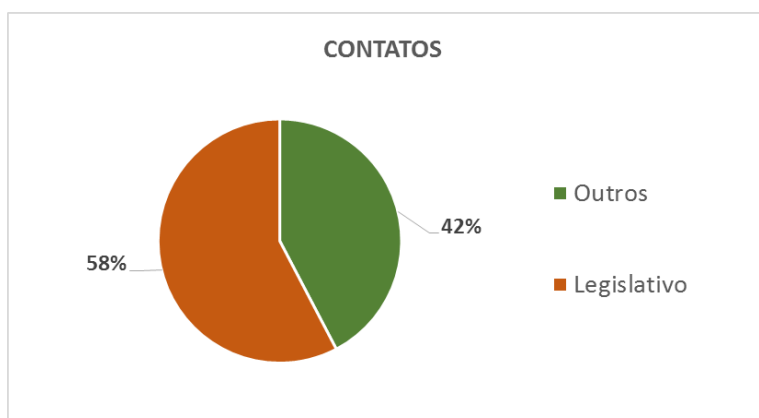
CÂMARA MUNICIPAL DE BLUMENAU

SERVIÇO DE OUVIDORIA



RELATÓRIO QUADRIMESTRAL

PERÍODO: SETEMBRO A DEZEMBRO/2016



Este primeiro gráfico mostra que desse número, 42% foram demandas pertinentes a outros poderes / órgãos / esferas / empresas, entre outros e, nesses casos, os cidadãos são orientados a entrarem em contato diretamente com as respectivas Ouvidorias. Solicitações relacionadas ao Legislativo Municipal totalizaram 58% das manifestações, as quais serão detalhadas na sequência.

Gráfico 2 (Relativo a demandas somente do Legislativo)

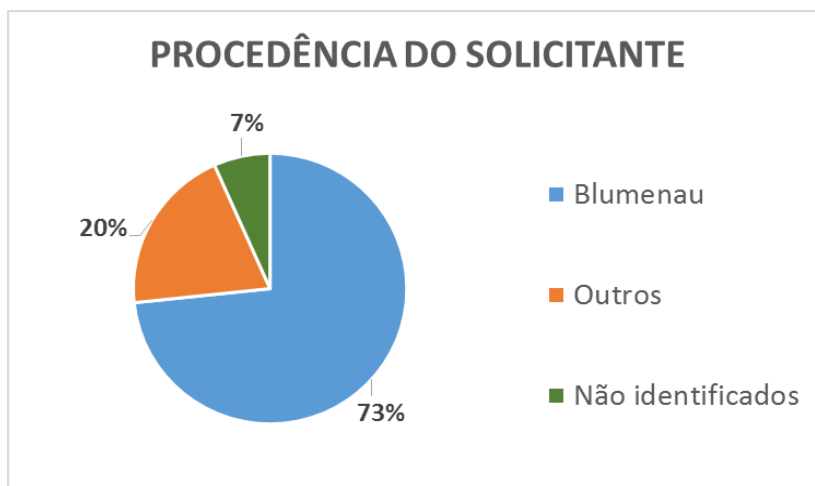


Gráfico 3 (Relativo a demandas somente do Legislativo)

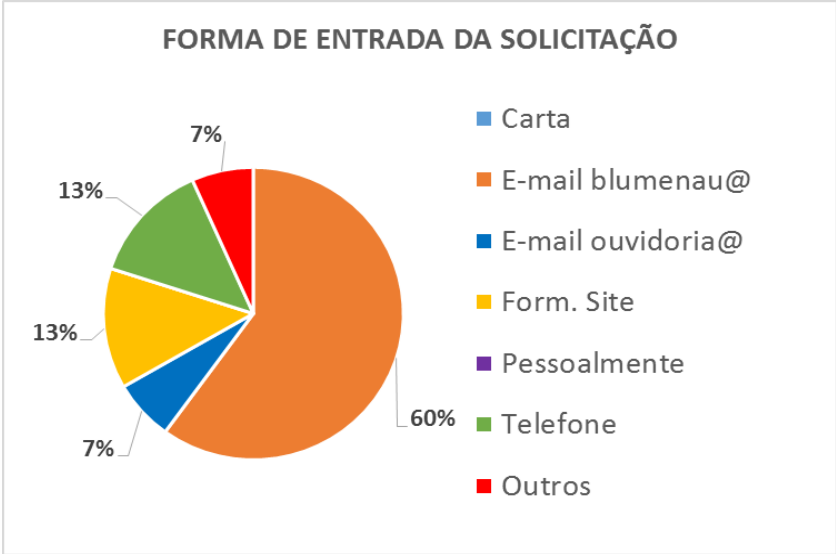


Gráfico 4 (Relativo a demandas somente do Legislativo)

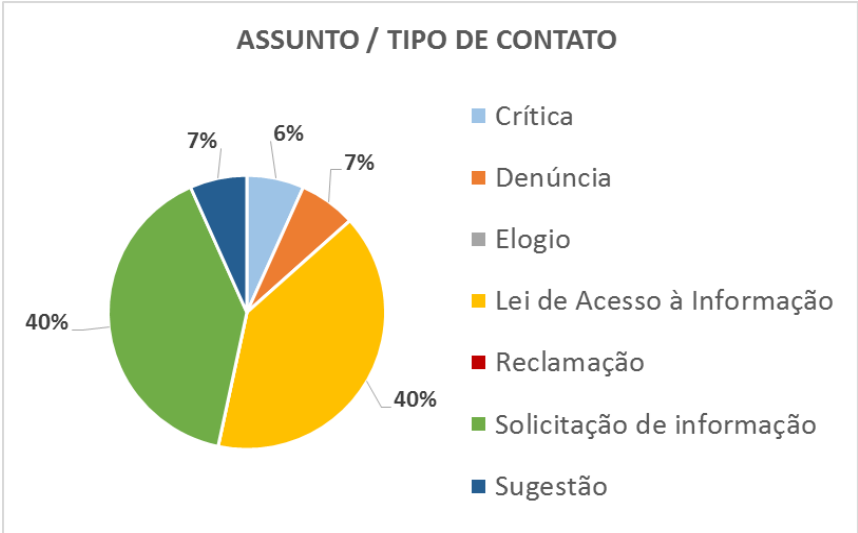


Gráfico 5 (Relativo a demandas somente do Legislativo)

